


GD-Zn Natur, blank GD-Zn Silberfarben GD-Zn schwarz

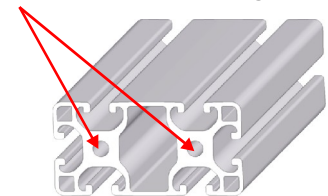


Abdeckkappen - Metall




Montage

Öl in die Kernlöcher einbringen



Schrauben in die Bohrungen der Abdeckkappen stecken.



Schrauben mit Akkuschauber festziehen.



Bestell Nr.

(Nut 8, Raster 40)

Artikel

(Abdeckkappe) 1/ 10/ 100 St.

Bestelleinheiten

ABDK4.4-ME-ESD	(Natur, blank)	40x40
ABDK4.4-ME-Si	(Silberfarben)	40x40
ABDK4.4-ME-Sw	(Schwarz)	40x40
ABDK4.8-ME-ESD	(Natur, blank)	40x80
ABDK4.8-ME-Si	(Silberfarben)	40x80
ABDK4.8-ME-Sw	(Schwarz)	40x80
ABDK8.8-ME-ESD	(Natur, blank)	80x80
ABDK8.8-ME-Si	(Silberfarben)	80x80
ABDK8.8-ME-Sw	(Schwarz)	80x80

Technische Daten

Material	GD - Zn, blank, Silber oder schwarz
Nut	8 mm
Stecksitz	6,8 mm
Schraube	Senkkopfschraube selbstformend

Anwendung

Zum abdecken von Profilschnittflächen, und Winkel, verdrehgesichert.

- **Kein** Gewindeschneiden, Schraube **nur eindrehen**.

Zum befestigen der Abdeckkappen, die beiliegenden **selbstformenden** Senkkopfschrauben verwenden.

Die Abdeckkappen in **blanker Ausführung** sind **ESD - konform**.

Montage

Etwas **Öl** in das **Kernloch** des Profils geben, die Abdeckkappen aufsetzen und mit einem Akkuschauber die selbstformenden Schrauben eindrehen.

Bitte das **Öl nicht** auf die **Schraube** aufbringen, da das **Öl** beim Eindrehvorgang abgestriffen wird, dadurch erhöht sich der Eindrehwiderstand.